

# Investissements étrangers : les atouts du Royaume-Uni

18 juillet 2011

Une étude réalisée par UK Trade & Investment (UKTI) démontre que les compagnies qui ont choisi d'investir au Royaume-Uni y restent, mais surtout y prospèrent.

Le Royaume-Uni est un pays où il fait bon investir, croître et prospérer. Selon [l'étude sur les investissements étrangers au Royaume-Uni pour la période 2010/11](#), le pays a attiré des investissements provenant d'un nombre record de 54 pays pour un total de 720 milliards de livres en investissements directs à l'étranger (IDE).

## La première destination pour les investissements à l'étranger

Le Royaume-Uni reste la première destination pour les investissements directs à l'étranger, avec 28 projets accueillis et près de 2000 emplois créés chaque semaine sur la période couverte par l'étude. En 2010/2011, 274 compagnies étrangères ont choisi d'établir leur siège social au Royaume-Uni, ce qui en fait le pays d'Europe ayant le plus grand nombre de sièges sociaux d'origine européenne.

## Les entreprises françaises au Royaume-Uni

La France est le 2ème pays européen et le 5ème au niveau mondial qui génère le plus d'investissements au Royaume-Uni et contribue ainsi à la création d'emplois sur le territoire.

A titre d'exemple, l'implantation de Décathlon à Reading a permis le recrutement de 40 personnes.

## Un grand potentiel à long terme

La Banque Mondiale a déclaré que le Royaume-Uni était le pays de l'Union Européenne et du G8 où il était le plus facile de développer son activité commerciale en 2011 et la Conférence des Nations Unies pour le commerce et le développement a également souligné le grand potentiel d'investissements à long terme du Royaume-Uni.

A l'occasion de la publication de l'étude sur les investissements étrangers au Royaume-Uni, le Premier ministre David Cameron a déclaré :

« Aujourd'hui, je peux assurer aux investisseurs étrangers qu'ils ont un gouvernement entier à leurs côtés : nous avons considérablement réduit la taxe sur les entreprises et nous avons limité au maximum les formalités administratives. Lever toutes les barrières est au cœur de notre plan de croissance et fait partie de notre engagement pour aider les entreprises à investir et faire prospérer le commerce. »

Le ministre britannique des Affaires étrangères, William Hague, a pour sa part ajouté:

« Nous devons faire en sorte que le Royaume-Uni reste un endroit attrayant pour les affaires et que les investisseurs internationaux sachent tout ce que l'on peut leur offrir.

Le FCO, UKTI, nos ambassades et haut-commissariats à l'étranger font constamment la promotion des opportunités d'affaires qu'offre le Royaume-Uni et je ne doute pas que ces efforts assureront la continuité des investissements au Royaume-Uni. »

## Opportunités commerciales pour les grands groupes internationaux

L'étude donne aussi des indications aux grands groupes internationaux sur les principales opportunités commerciales du moment, y compris les grands projets d'infrastructure, les Jeux Olympiques de Londres 2012 ainsi que les projets de développement en nouvelles technologies, en sciences et en énergie.

Les sociétés qui décident d'investir au Royaume-Uni bénéficient de ressources technologiques et scientifiques mondialement reconnues, d'un accès à des travailleurs expérimentés et compétents et ce, au sein d'une des économies les plus ouvertes de la planète.

Source : <http://ukinfrance.fco.gov.uk/fr/news/?view=News&id=632376782>

## Investissement étrangers au Royaume-Uni

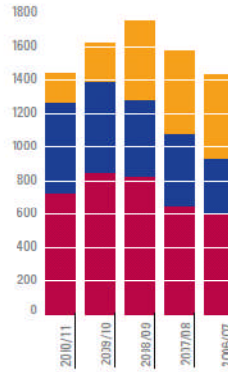
### Par catégorie 2010/11

NEW	724
EXPANSIONS	544
M&A (INC. JVS)	166
TOTAL	1,434



Source: UK Trade & Investment

### Par catégorie 2006/07 – 2010/11



Source: UK Trade & Investment

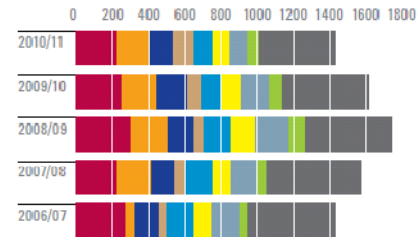
### Par secteur 2010/11

SOFTWARE	229
ADVANCED ENGINEERING <sup>1</sup>	177
LIFE SCIENCES	139
ENVIRONMENTAL TECHNOLOGY	111
ICT	101
FINANCE	99
BUSINESS SERVICES	96
CREATIVE & MEDIA	69
OTHER <sup>2</sup>	413
TOTAL	1,434

Source: UK Trade & Investment



### Par secteur 2006/07-2010/11



Source: UK Trade & Investment

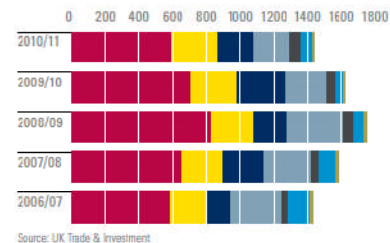
### Par type d'opération 2010/11

SERVICES	590
HQ	274
R&D	218
MANUFACTURING	210
CONTACT CENTRES	69
DISTRIBUTION	66
E-COMMERCE	7
TOTAL	1,434

Source: UK Trade & Investment



### Par type d'opération 2006/07-2010/11



Source: UK Trade & Investment